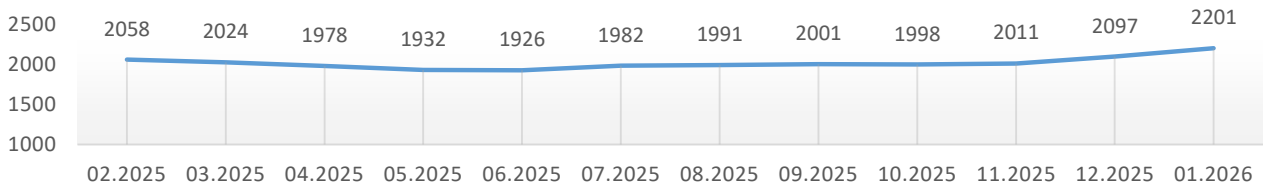

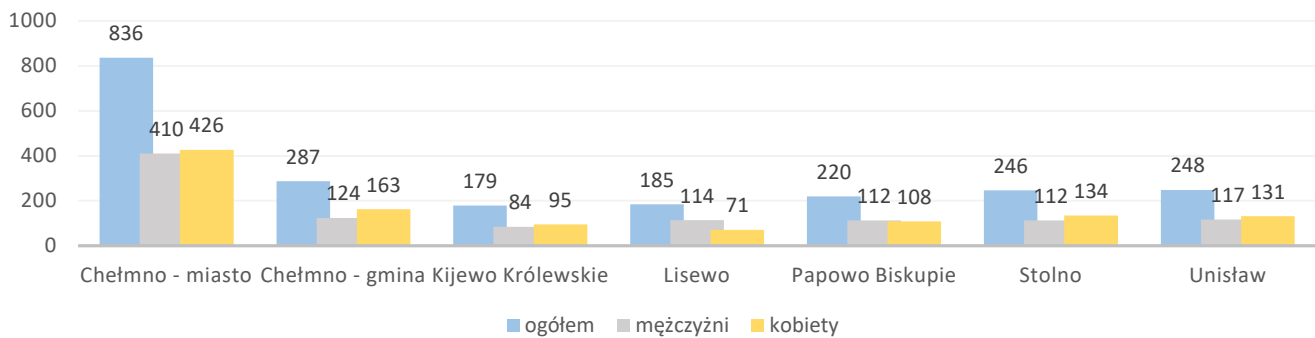


Informacja o bezrobociu zarejestrowanym w powiecie chełmińskim styczeń 2026

Liczba bezrobotnych ogółem 2201 (k 1128; 51%) | z prawem do zasiłku 283 (13% og. bezrob.); k 150 (13% og. kobiet)



Bezrobotni według gmin



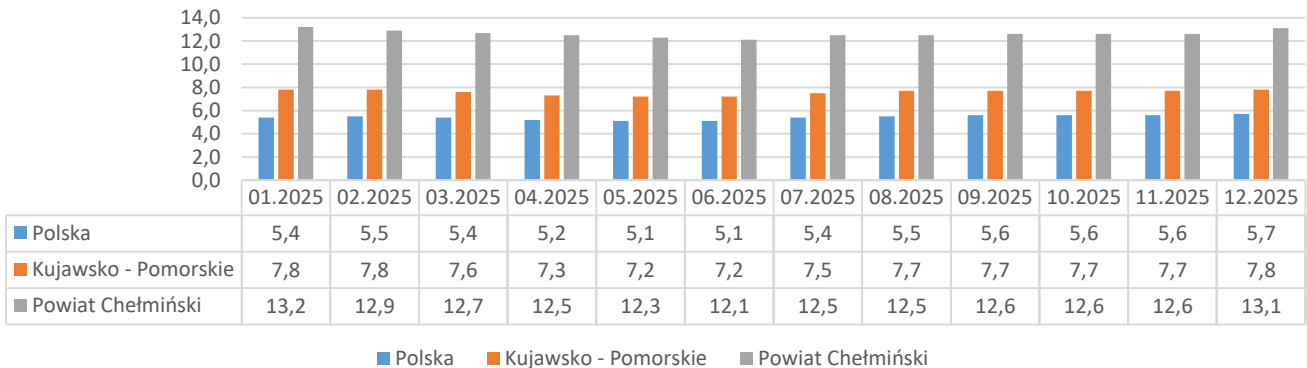
Napływ bezrobotnych 226 (k 114) z tego:
 rejestrowani po raz pierwszy 41
 ostatnio pracujący 212 (93%)
 zwolnieni z przyczyn dotyczących pracodawcy 6
 mieszkańcy miasta 90 (k 46)

Odptyw bezrobotnych 122 (k 63) z tego:
 podjęcia pracy 88 (k 47) mieszkańcy wsi 53 (k 25)
 niesubsydiowanej 83 (k 42); subsydiowanej 5 (k 5)
 podjęcie stażu 4 (k 3); szkolenia 0 (k 0)
 inne przyczyny 30 (34%) w tym z powodu niezgłoszenia 5
 mieszkańcy miasta 55 (k 33)

Liczba zgłoszonych
 ofert pracy i miejsc
 aktywności
 zawodowej

29

Stopa bezrobocia



POWIATOWY
 URZĄD PRACY
 W CHEŁMNIE

Opracowanie:
 Powiatowy Urząd Pracy w Chełmnie
 luty 2026



CENTRUM
 AKTYWIZACJI
 ZAWODOWEJ