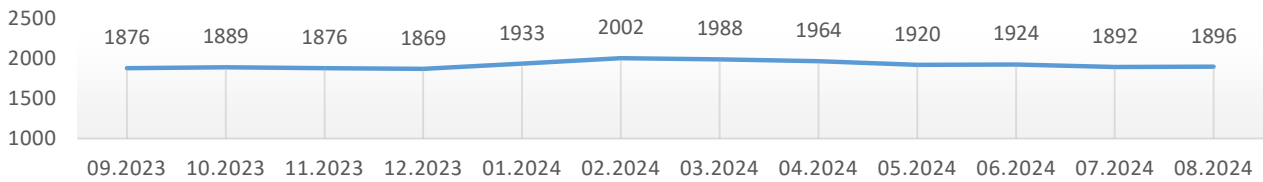

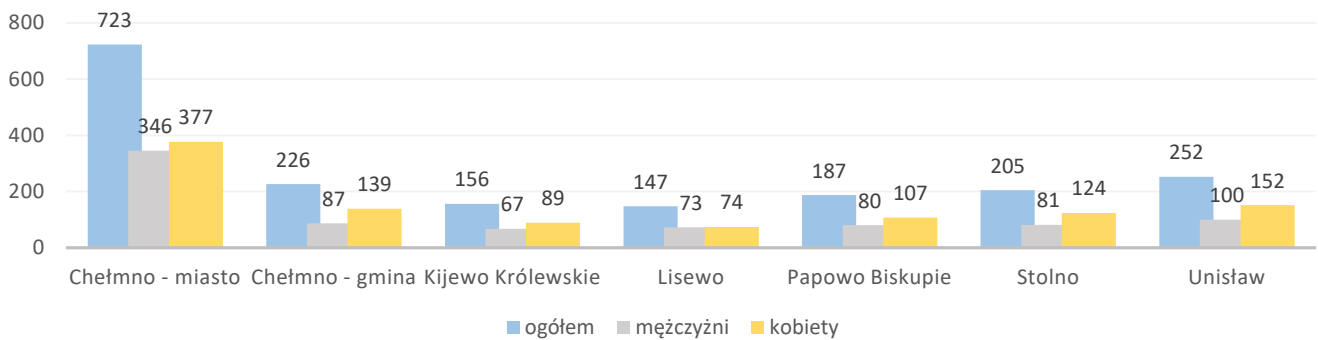


Informacja o bezrobociu zarejestrowanym w powiecie chełmińskim sierpień 2024

Liczba bezrobotnych ogółem 1896 (k 1062; 56%) | z prawem do zasiłku 350 (18% og. bezrob.); k 194 (18% og. kobiet)



Bezrobotni według gmin



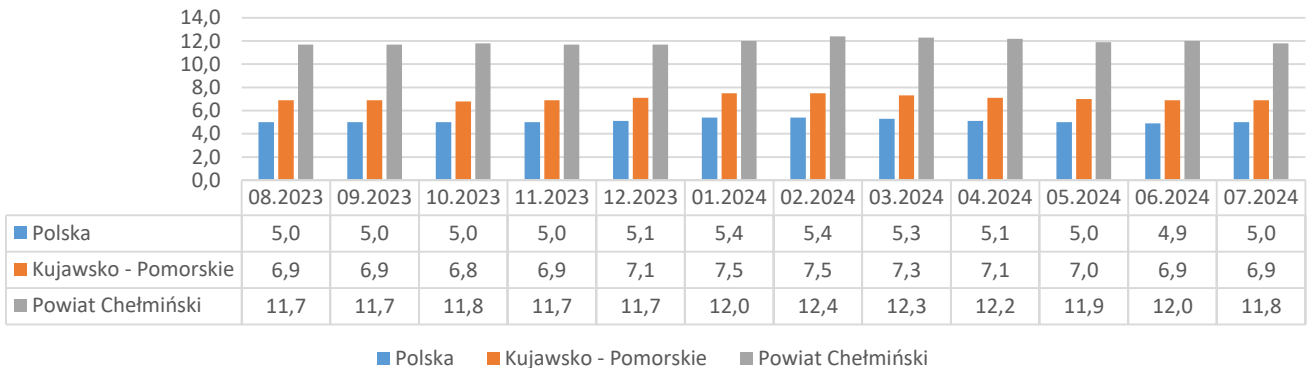
Napływ bezrobotnych 251 (k 148) z tego:
 rejestrowani po raz pierwszy 33
 ostatnio pracujący 217 (86%)
 zwolnieni z przyczyn dotyczących pracodawcy 6
 mieszkańcy miasta 91 (k 54)

Odływ bezrobotnych 247 (k 127) z tego:
 podjęcia pracy 131 (k 87) mieszkańcy wsi 87 (k 60)
 niesubsydiowanej 113 (k 76); subsydiowanej 18 (k 11)
 podjęcie stażu 3 (k 3); szkolenia 3 (k 2)
 inne przyczyny 110 (45%) w tym z powodu niezgłoszenia 50
 mieszkańcy miasta 88 (k 43)

Liczba zgłoszonych
 ofert pracy i miejsc
 aktywności
 zawodowej

71

Stopa bezrobocia



POWIATOWY
 URZĄD PRACY
 W CHEŁMNIE

Opracowanie:
 Powiatowy Urząd Pracy w Chełmnie
 wrzesień 2024



CENTRUM
 AKTYWIZACJI
 ZAWODOWEJ