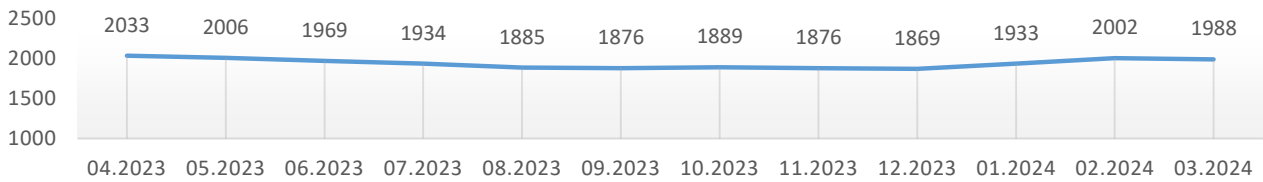

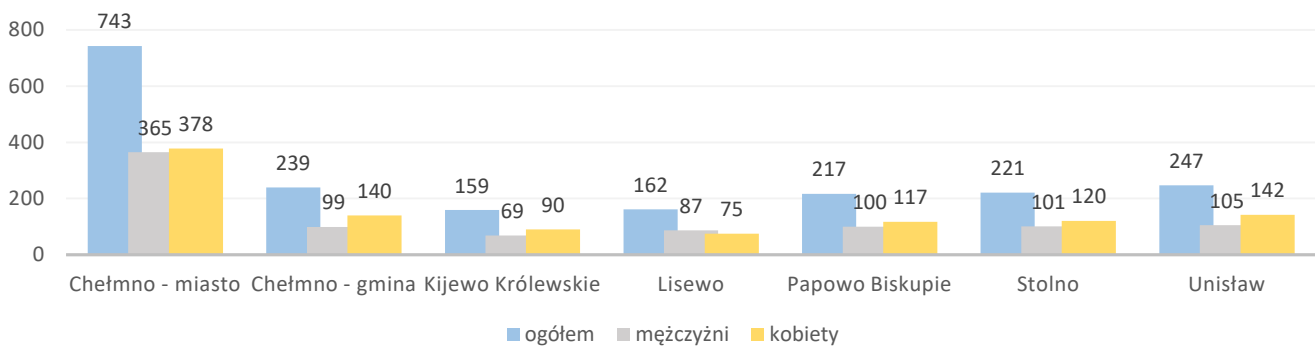


Informacja o bezrobociu zarejestrowanym w powiecie chełmińskim marzec 2024

Liczba bezrobotnych ogółem 1988 (k 1062; 53%) | z prawem do zasiłku 320 (16% og. bezrob.); k 154 (15% og. kobiet)



Bezrobotni według gmin



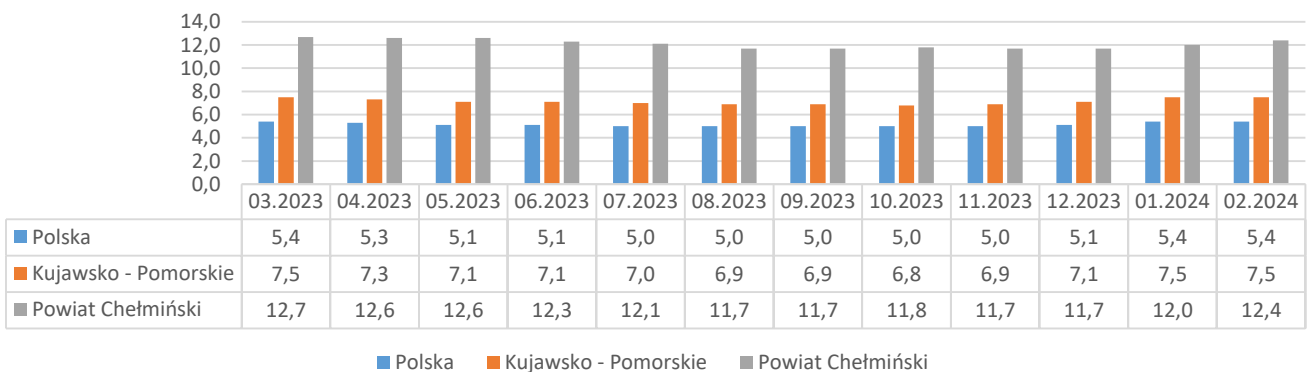
Napływ bezrobotnych 258 (k 138) z tego:
 rejestrowani po raz pierwszy 34
 ostatnio pracujący 239 (93%)
 zwolnieni z przyczyn dotyczących pracodawcy 6
 mieszkańcy miasta 101 (k 54)

Odływ bezrobotnych 272 (k 149) z tego:
 podjęcia pracy 164 (k 97) mieszkańcy wsi 104 (k 65)
 niesubsydiowanej 126 (k 97); subsydiowanej 38 (k 18)
 podjęcie stażu 16 (k 14); szkolenia 10 (k 10)
 inne przyczyny 82 (30%) w tym z powodu niezgłoszenia 14
 mieszkańcy miasta 102 (k 52)

Liczba zgłoszonych
 ofert pracy i miejsc
 aktywności
 zawodowej

73

Stopa bezrobocia



POWIATOWY
 URZĄD PRACY
 W CHEŁMNIE

Opracowanie:
 Powiatowy Urząd Pracy w Chełmnie
 kwiecień 2024



CENTRUM
 AKTYWIZACJI
 ZAWODOWEJ