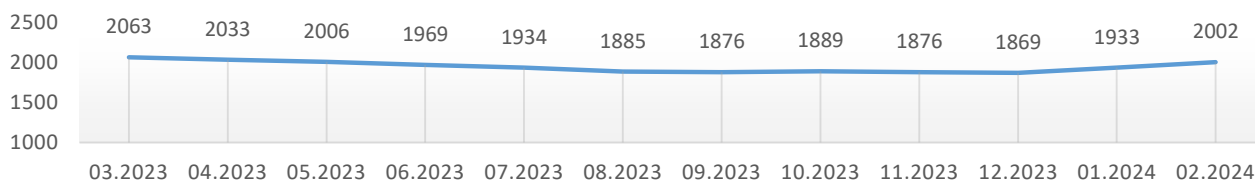
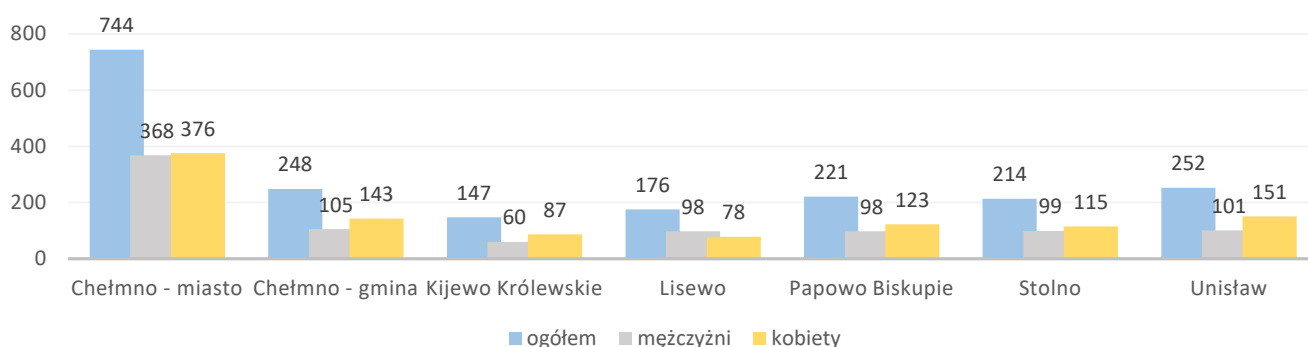


Informacja o bezrobociu zarejestrowanym w powiecie chełmińskim luty 2024

Liczba bezrobotnych ogółem 2002 (k 1073; 54%) | z prawem do zasiłku 329 (16% og. bezrob.); k 167 (16% og. kobiet)



Bezrobotni według gmin



Napływ bezrobotnych 269 (k 141) z tego:
rejestrowani po raz pierwszy 40
ostatnio pracujący 233 (87%)
zwolnieni z przyczyn dotyczących pracodawcy 6
mieszkańcy miasta 103 (k 53)

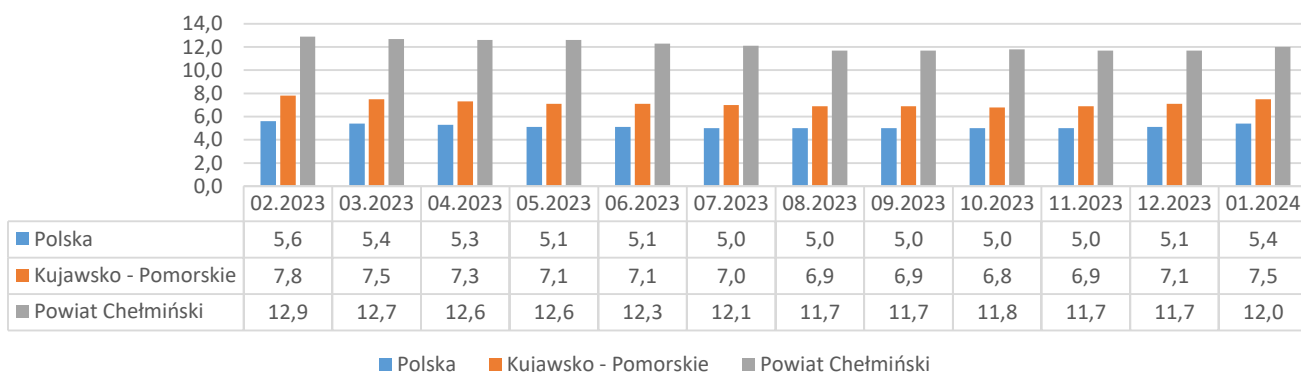


Odptyw bezrobotnych 200 (k 119) z tego:
podjęcia pracy 103 (k 60) mieszkańcy wsi 60 (k 30)
niesubsydiowanej 97 (k 56); subsydiowanej 6 (k 4)
podjęcie stażu 50 (k 38); szkolenia 1 (k 1)
inne przyczyny 46 (23%) w tym z powodu niezgłoszenia 7
mieszkańcy miasta 87 (k 55)

Liczba zgłoszonych
ofert pracy i miejsc
aktywności
zawodowej

94

Stopa bezrobocia



POWIATOWY
URZĄD PRACY
W CHEŁMNIE

Opracowanie:
Powiatowy Urząd Pracy w Chełmnie
marzec 2024



CENTRUM
AKTYWIZACJI
ZAWODOWEJ