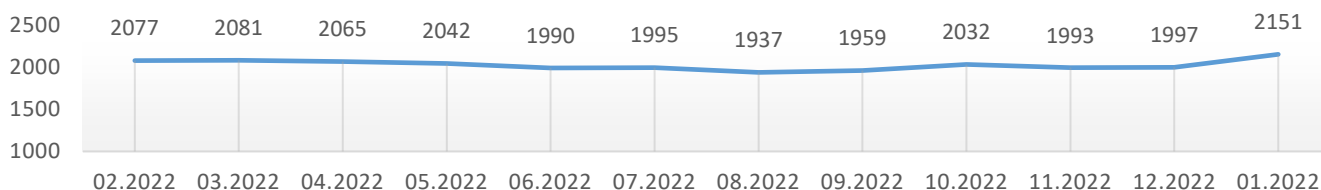

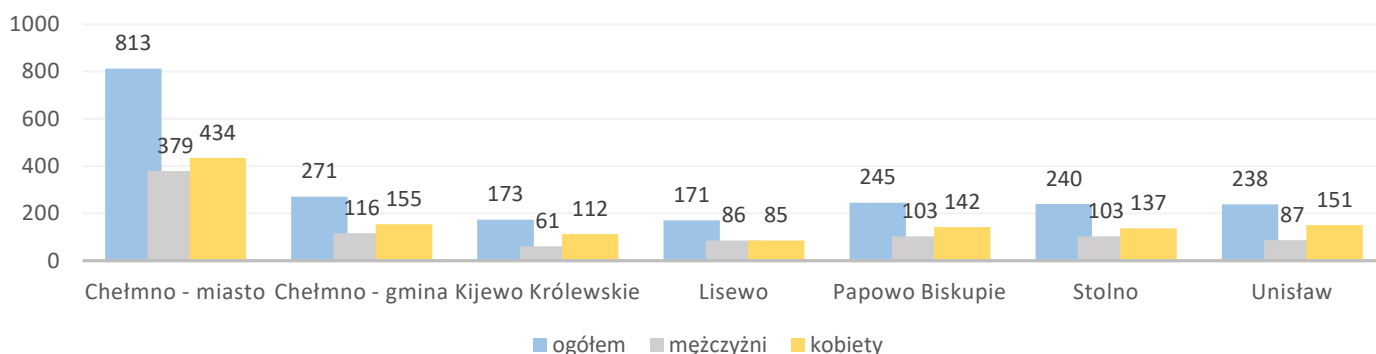


Informacja o bezrobociu zarejestrowanym w powiecie chełmińskim styczeń 2023

Liczba bezrobotnych ogółem 2151 (k 1216; 57%) | z prawem do zasiłku 379 (18% og. bezrob.); k 203 (17% og. kobiet)



Bezrobotni według gmin



Napływ bezrobotnych 300 (k 166) z tego:
zarejestrowani po raz pierwszy 49
ostatnio pracujący 278 (93%)
zwolnieni z przyczyn dotyczących pracodawcy 11
mieszkańcy miasta 93 (k 47)

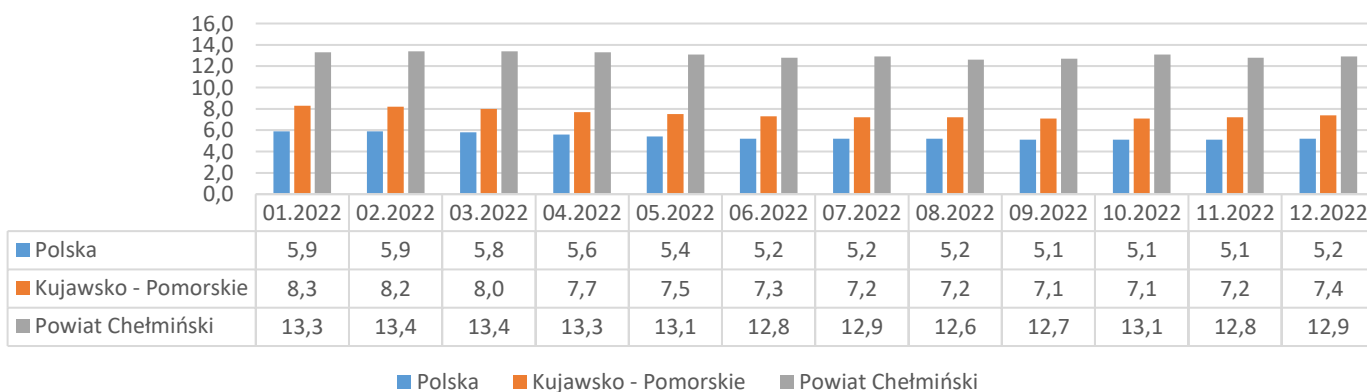


Odptyw bezrobotnych 146 (k 85) z tego:
podjęcie pracy 64 (k 42) mieszkańcy wsi 41 (k 27)
niesubsydiowanej 48 (k 27); subsydiowanej 16 (k 15)
podjęcie stażu 17 (k 16); szkolenia 2 (k 0)
inne przyczyny 63 (43%) w tym z powodu niezgłoszenia 24
mieszkańcy miasta 58 (k 32)

Liczba zgłoszonych
ofert pracy i miejsc
aktywności
zawodowej

88

Stopa bezrobocia



POWIATOWY
URZĄD PRACY
W CHEŁMNIE

Opracowanie:
Powiatowy Urząd Pracy w Chełmnie
luty 2023



CENTRUM
AKTYWIZACJI
ZAWODOWEJ