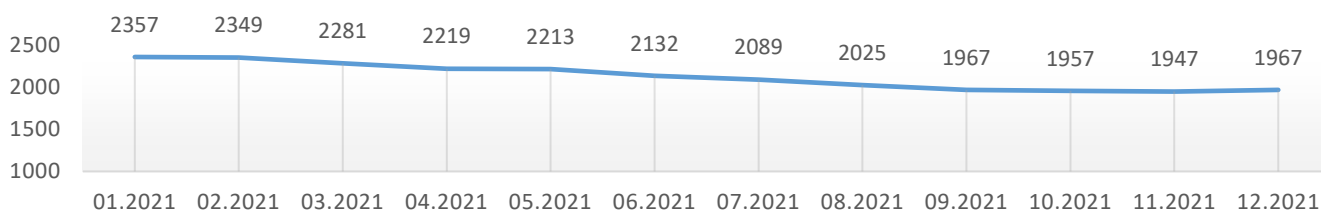

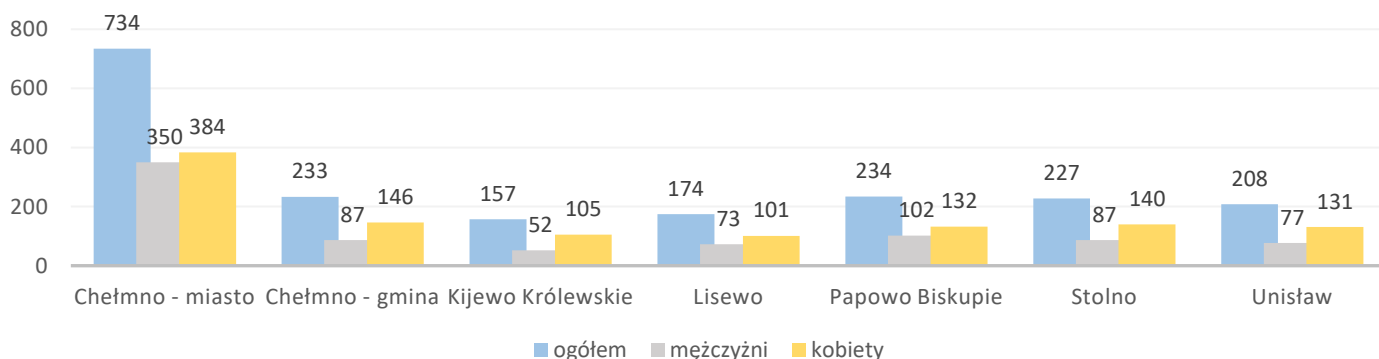


Informacja o bezrobociu zarejestrowanym w powiecie chełmińskim grudzień 2021

Liczba bezrobotnych ogółem 1967 (k 1139; 58%) | z prawem do zasiłku 275 (14% og. bezrob.); k 151 (13% og. kobiet)



Bezrobotni według gmin



Napływ bezrobotnych 240 (k 134) z tego:
zarejestrowani po raz pierwszy 22
ostatnio pracujący 213 (89%)
zwolnieni z przyczyn dotyczących pracodawcy 1
mieszkańcy miasta 83 (k 37)

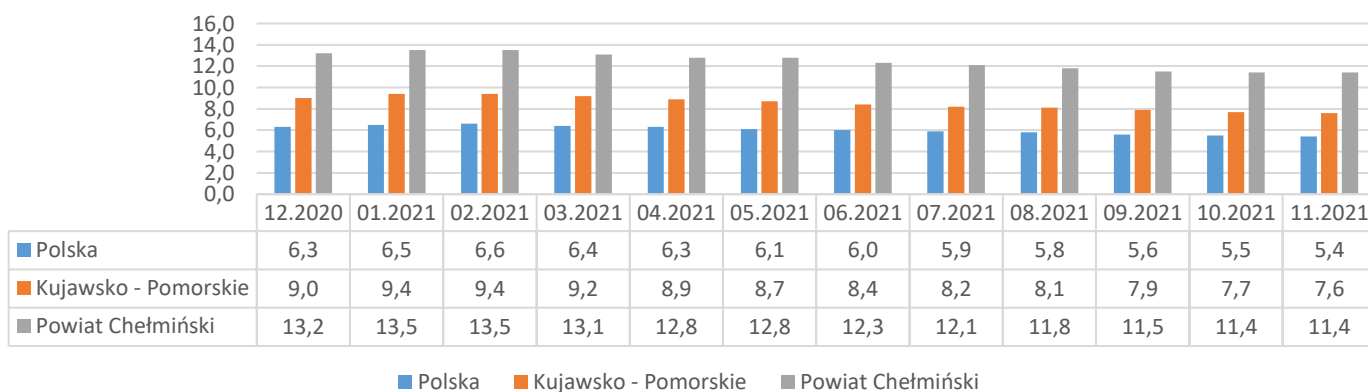


Odptyw bezrobotnych 220 (k 140) z tego:
podjęcie pracy 136 (k 90) mieszkańcy wsi 86 (k 58)
niesubsydiowanej 115 (k 79); subsydiowanej 21 (k 11)
podjęcie stażu 16 (k 13); szkolenia 1 (k 0)
inne przyczyny 67 (30%) w tym z powodu niezgłoszenia 46
mieszkańcy miasta 84 (k 58)

Liczba zgłoszonych
ofert pracy i miejsc
aktywności
zawodowej

132

Stopa bezrobocia



POWIATOWY
URZĄD PRACY
W CHEŁMNIE

Opracowanie:
Powiatowy Urząd Pracy w Chełmnie
styczeń 2022



CENTRUM
AKTYWIZACJI
ZAWODOWEJ