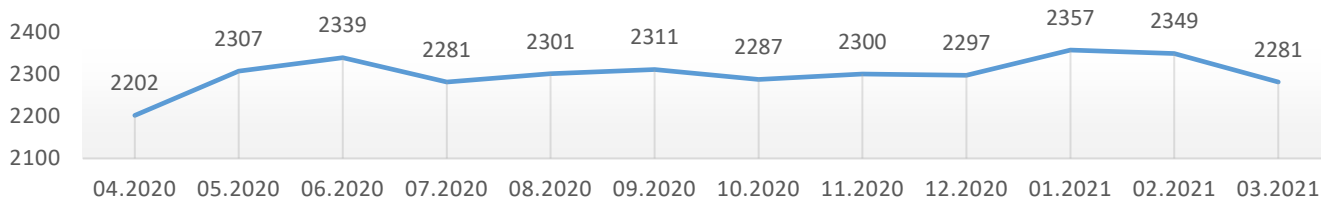

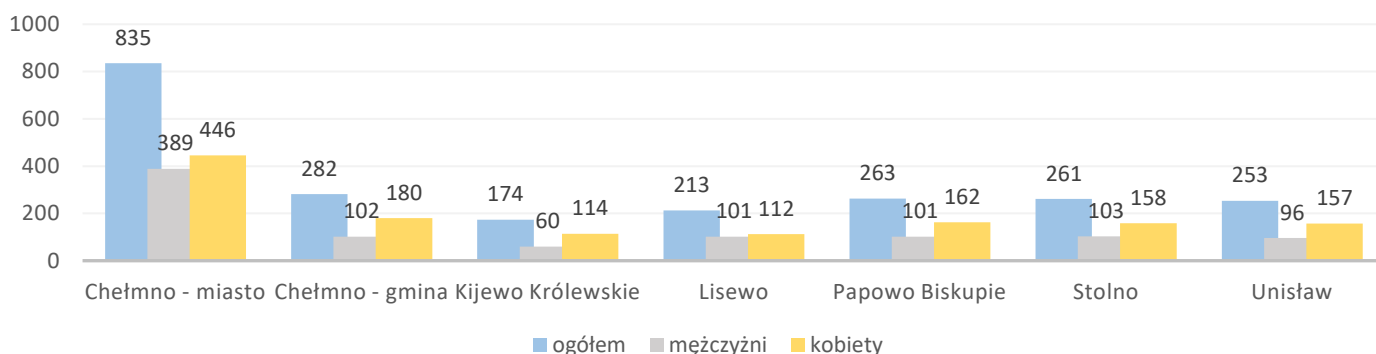


Informacja o bezrobociu zarejestrowanym w powiecie chełmińskim marzec 2021

Liczba bezrobotnych ogółem 2281 (k 1329; 58%) | z prawem do zasiłku 366 (16% og. bezrob.); k 214 (16% og. kobiet)



Bezrobotni według gmin



Napływ bezrobotnych 215 (k 113) z tego:
 rejestrowani po raz pierwszy 37
 ostatnio pracujący 191 (89%)
 zwolnieni z przyczyn dotyczących pracodawcy 2
 mieszkańcy miasta 84 (k 41)

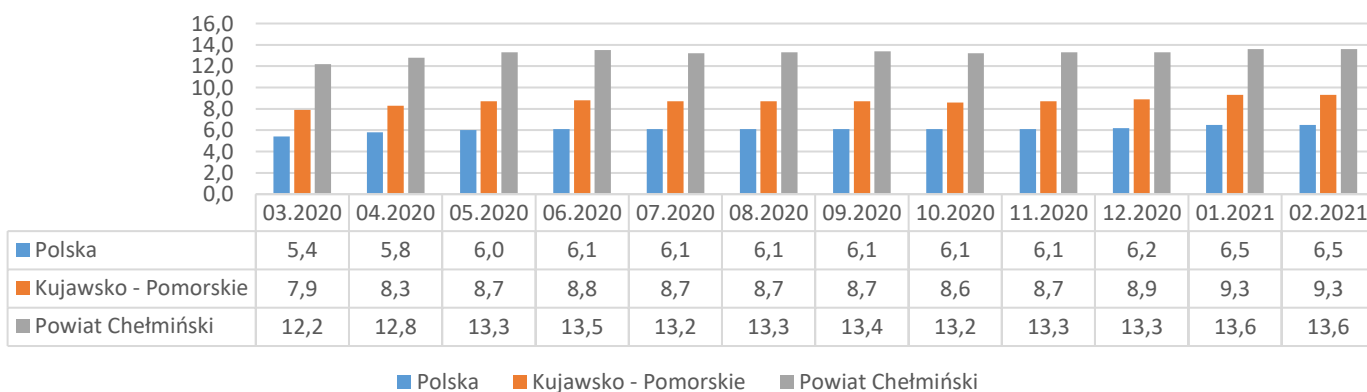


Odptyw bezrobotnych 283 (k 97149) z tego:
 podjęcia pracy 157 (k 74) mieszkańcy wsi 108 (k 49)
 niesubsydiowanej 115 (k 55); subsydiowanej 42 (k 19)
 podjęcie stażu 46 (k 36); szkolenia 0 (k 0)
 inne przyczyny 80 (28%) w tym z powodu niezgłoszenia 37
 mieszkańcy miasta 105 (k 58)

Liczba zgłoszonych
 ofert pracy i miejsc
 aktywności
 zawodowej

634

Stopa bezrobocia



POWIATOWY
 URZĄD PRACY
 W CHEŁMNIE

Opracowanie:
 Powiatowy Urząd Pracy w Chełmnie
 kwiecień 2021



CENTRUM
 AKTYWIZACJI
 ZAWODOWEJ