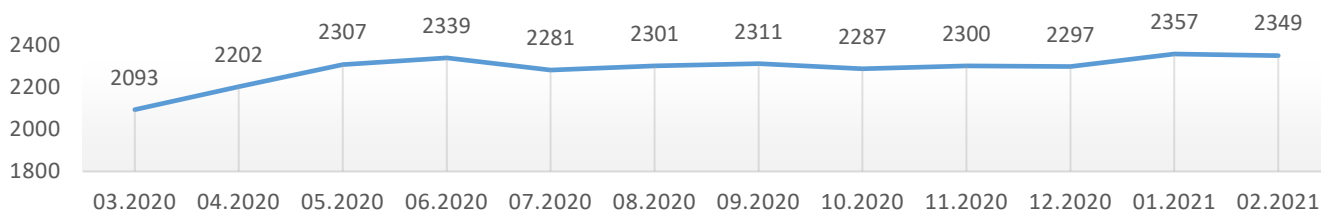

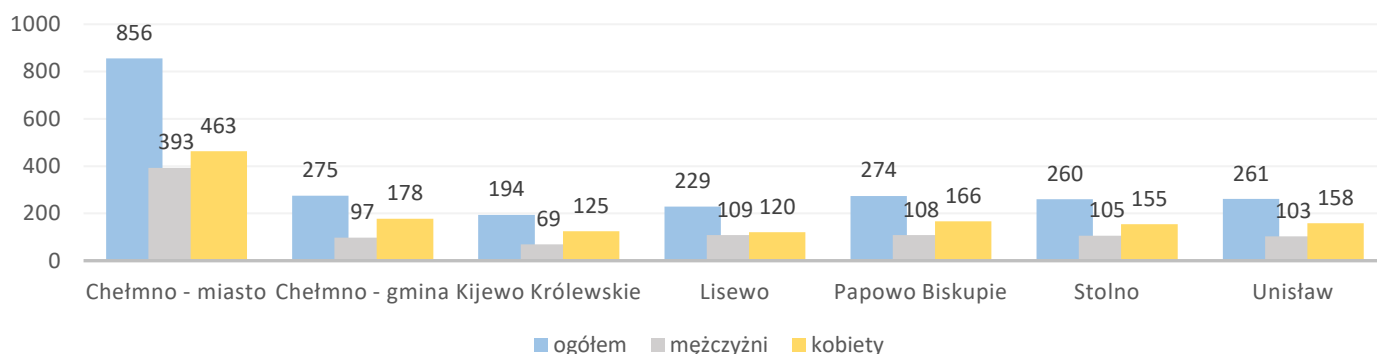


Informacja o bezrobociu zarejestrowanym w powiecie chełmińskim luty 2021

Liczba bezrobotnych ogółem 2349 (k 1365; 58%) | z prawem do zasiłku 390 (17% og. bezrob.); k 221 (16% og. kobiet)



Bezrobotni według gmin



Napływ bezrobotnych 169 (k 92) z tego:
zarejestrowani po raz pierwszy 25
ostatnio pracujący 144 (85%)
zwolnieni z przyczyn dotyczących pracodawcy 1
mieszkańcy miasta 66 (k 34)

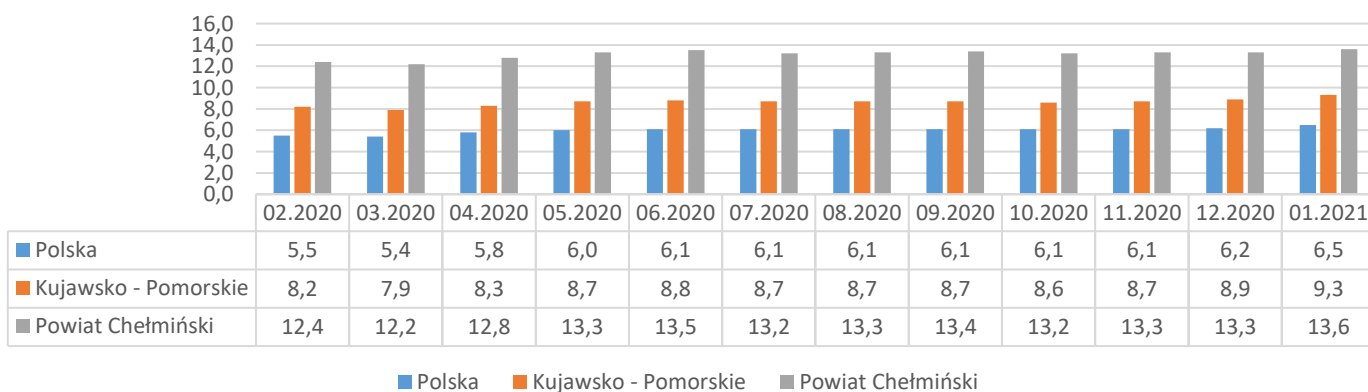


Odptyw bezrobotnych 177 (k 97) z tego:
podjęcie pracy 90 (k 53) mieszkańcy wsi 58 (k 34)
niesubsydiowanej 85 (k 50); subsydiowanej 5 (k 3)
podjęcie stażu 29 (k 22); szkolenia 4 (k 0)
inne przyczyny 54 (31%) w tym z powodu niezgłoszenia 24
mieszkańcy miasta 63 (k 36)

Liczba zgłoszonych
ofert pracy i miejsc
aktywności
zawodowej

74

Stopa bezrobocia



POWIATOWY
URZĄD PRACY
W CHEŁMNIE

Opracowanie:
Powiatowy Urząd Pracy w Chełmnie
marzec 2021



CENTRUM
AKTYWIZACJI
ZAWODOWEJ

