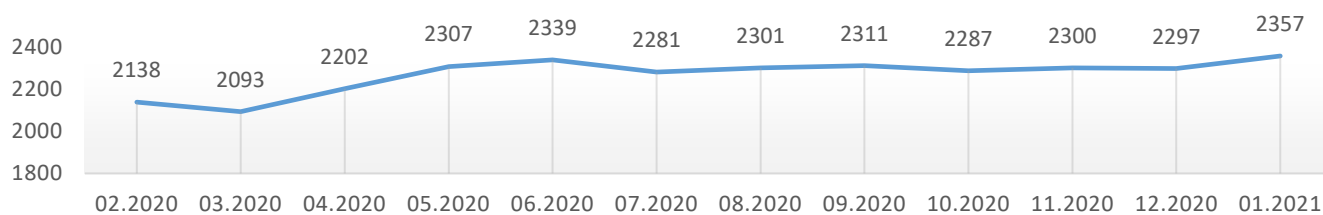

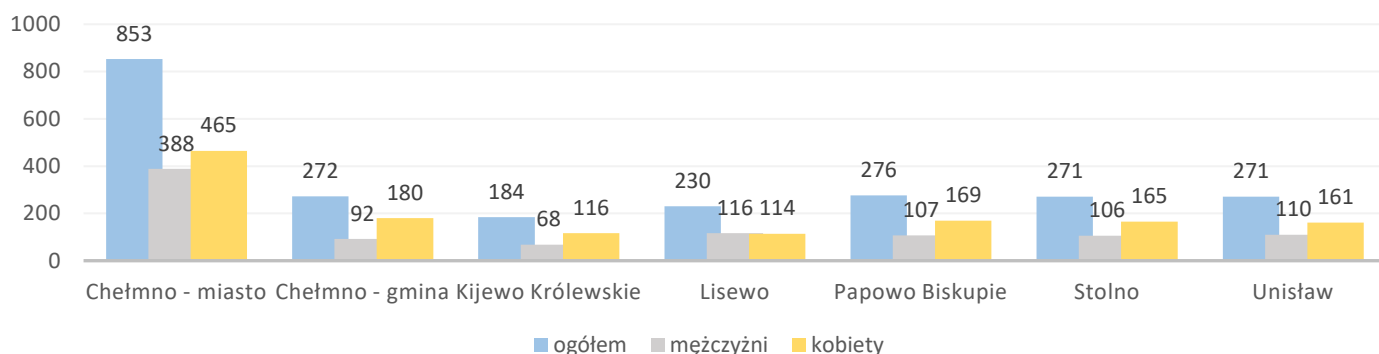


Informacja o bezrobociu zarejestrowanym w powiecie chełmińskim styczeń 2021

Liczba bezrobotnych ogółem 2357 (k 1370; 58%) | z prawem do zasiłku 425 (18% og. bezrob.); k 244 (18% og. kobiet)



Bezrobotni według gmin



Napływ bezrobotnych 232 (k 135) z tego:
 rejestrowani po raz pierwszy 18
 ostatnio pracujący 216 (93%)
 zwolnieni z przyczyn dotyczących pracodawcy 3
 mieszkańcy miasta 79 (k 46)

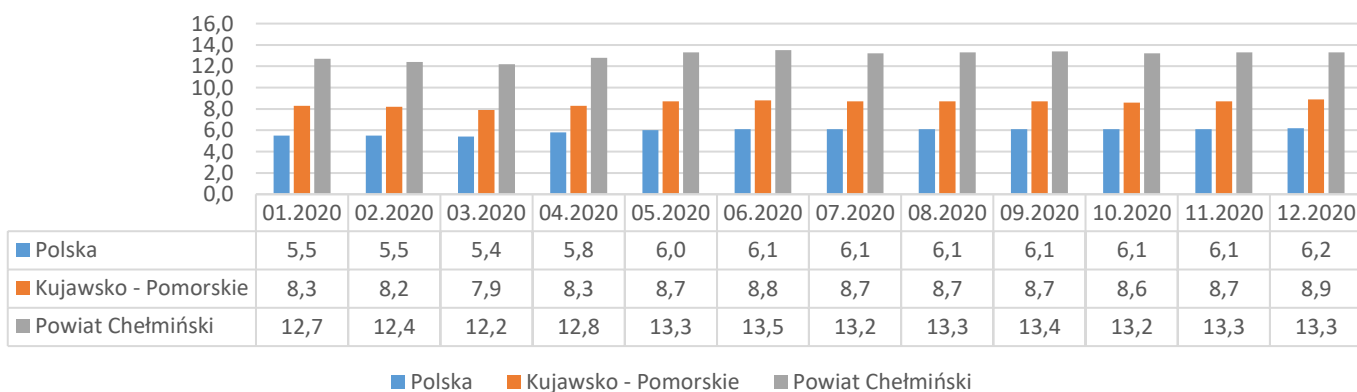


Odpyły bezrobotnych 172 (k 90) z tego:
 podjęcia pracy 108 (k 60) mieszkańcy wsi 69 (k 43)
 niesubsydiowanej 74 (k 38); subsydiowanej 34 (k 22)
 podjęcie stażu 10 (k 6); szkolenia 0 (k 0)
 inne przyczyny 54 (31%) w tym z powodu niezgłoszenia 31
 mieszkańcy miasta 60 (k 28)

Liczba zgłoszonych
 ofert pracy i miejsc
 aktywności
 zawodowej

74

Stopa bezrobocia



POWIATOWY
 URZĄD PRACY
 W CHEŁMNIE

Opracowanie:
 Powiatowy Urząd Pracy w Chełmnie
 luty 2021



CENTRUM
 AKTYWIZACJI
 ZAWODOWEJ